

KIT FIX APB Verstelbare kolomvoeten "klaar om te bevestigen"

Deze kolomvoeten zijn verstelbaar in hoogte. Ze zijn eenvoudig en snel te monteren en kunnen in situ versteld worden.



Kenmerken

Materiaal

- Staal S235JR overeenkomstig NF EN 10025,
- Dikte : 4 mm.

Voordelen

- Geleverd met de bevestigingsaccessoires,
- Geen enkele machinale bewerking nodig,
- Instelbaar op de bouwplaats.

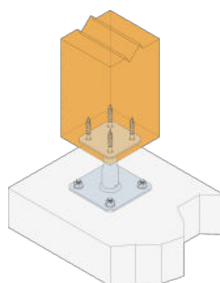
Toepassingen

Ondergrond

- **Drager** : massief hout, gelijmd gelamineerd hout, beton,
- **Gedragen bouwdeel** : massief hout, composiethout, gelijmd gelamineerd hout.

Toepassingsgebieden

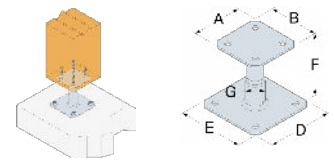
- Luifelkolommen,
- Pergola, terras,
- Veranda.



KIT FIX APB
Verstelbare kolomvoeten "klaar om te bevestigen"

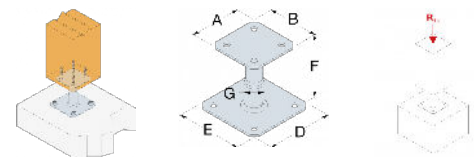
Technische gegevens

Afmetingen en karakteristieke waarden



Referentie	Afmetingen en karakteristieke waarden [mm]							Boorgaten	Boorgaten plaatje	Inhoud van de set
	A	B	D	E	F	G	t	Ø12 [mm]	Ø12 [mm]	
KIT FIX APB100	100	100	130	130	100-150	20	4	4	4	1 APB100/150 - 4 WA M10-78/5 - 4 LAG10080

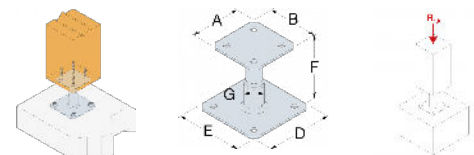
Karakteristieke waarden



Referentie	Karakteristieke waarden - Hout op beton				
	Bevestigingen				Karakteristieke waarden - Hout C24 [kN]
	Op de kolom		Op beton		
	Aantal	Typ	Aantal	Typ	$R_{1,k}$
KIT FIX APB100	4	Ø10	4	Ø10*	$58/kmod^{0,5}$

*Zie het assortiment verankeringen Simpson Strong-Tie toe de meest geschikte oplossing te kiezen. De algemene oplossingen van verankeringen zijn BOAXII, SET-XP, WA, AT-HP. De keuze gebeurt afhankelijk van het type beton, het randafstand en afstand tussen verankeringen.

Vereenvoudigde karakteristieke waarden



Referentie	Vereenvoudigde karakteristieke waarden - Hout op beton				
	Bevestigingen				Vereenvoudigde karakteristieke waarden - Hout C24 [kN]
	Op de kolom		Op beton		
	Aantal	Typ	Aantal	Typ	$R_{1,k}^*$
KIT FIX APB100	4	Ø10	4	Ø10**	69.3

**Zie het assortiment verankeringen Simpson Strong-Tie toe de meest geschikte oplossing te kiezen. De algemene oplossingen van verankeringen zijn BOAXII, SET-XP, WA, AT-HP. De keuze gebeurt afhankelijk van het type beton, het randafstand en afstand tussen verankeringen.

KIT FIX APB

Verstelbare kolomvoeten "klaar om te bevestigen"

Plaatsing

Bevestigingen

Deze set bevat het :

- 1 kolomvoeten APB100/150 in elektrolytisch verzinkt,
- 4 doorsteekanker WA M10-78/5 in elektrolytisch verzinkt,
- 4 houtdraadbouten LAG 10 x 80 in wit verzinkt staal.

Plaatsing

Bovenaan :

1. Plaats het bovenste plaatje van de kolomvoet onder de kolom.
2. Bevestig dit plaatje aan de kolom met behulp van houtdraadbouten LAG (voorboren noodzakelijk).

Onderaan :

1. Positioneer de kolom verticaal in de constructie.
2. Identificeer de positie van de verankeringen in de grond op de ondergrond.
3. Boor verticaal door de ondergrond met een diameter en diepte zoals aanbevolen voor de gekozen bevestigingen.
4. Bevestig het onderste plaatje aan de grond met behulp van geselecteerde verankeringspluggen.

LET OP : Voor het installeren van deze kolomvoet bedraagt de maximaal aanbevolen houtdoorsnede 200 x 200 mm.